Для сообществ-партнёров

Как подключить Omerta к вашему Discord

Omerta — игры с видео и голосом прямо в браузере. Подключите один канал своего сервера, и туда сами начнут приходить столы, которые собираются, турниры, новости, недельный рейтинг и — по желанию — приглашение в знакомства Love Nest (18+). Ваши участники садятся за стол в один клик.

Что появится в вашем канале

Столы, которые собираются

Игра, сколько мест занято, кнопки «Сесть за стол» и «Играть». Пока стол собирается, счётчик обновляется; игра началась — пост помечается «можно смотреть»; стол распался — пост удаляется.

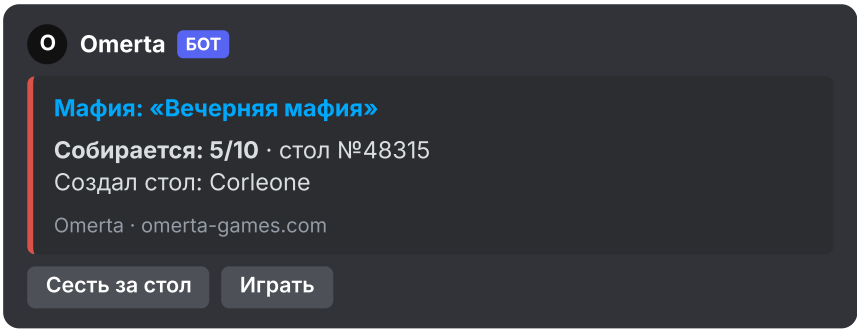

Турниры и игры по расписанию

Название, игра, дата и время — каждый видит их в своём часовом поясе, — число мест, кнопки «Записаться» и «Играть».

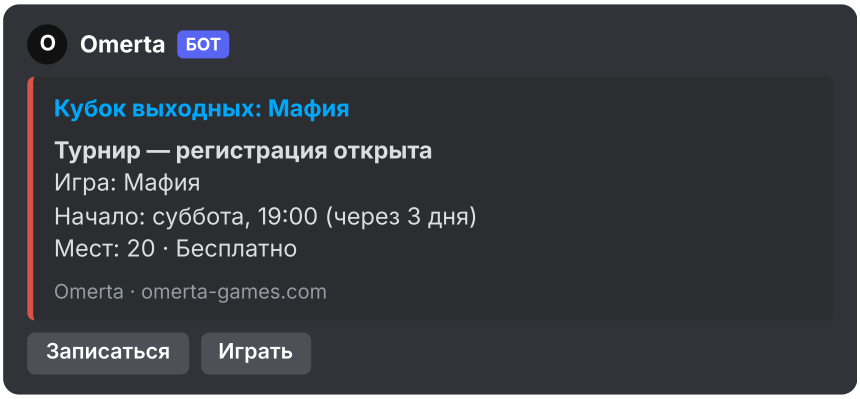

Новости Omerta

Новые игры и важные изменения. Новости команда отправляет вручную и редко.

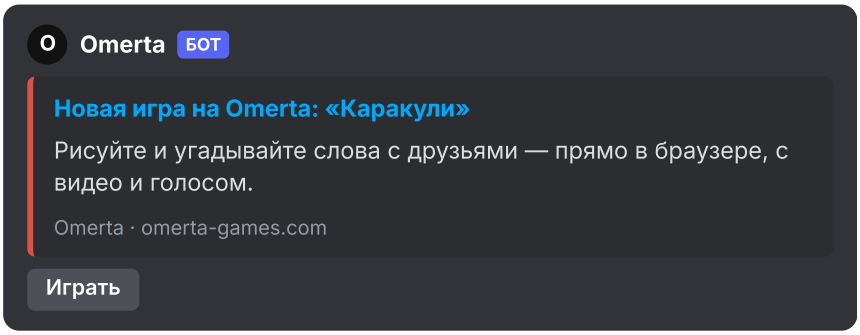

Рейтинг Omerta — раз в неделю

Одно сообщение: топ-10 открытых профилей в играх вашего канала. Раз в неделю Omerta правит его на месте, новое не присылает. Дата — в часовом поясе читателя.

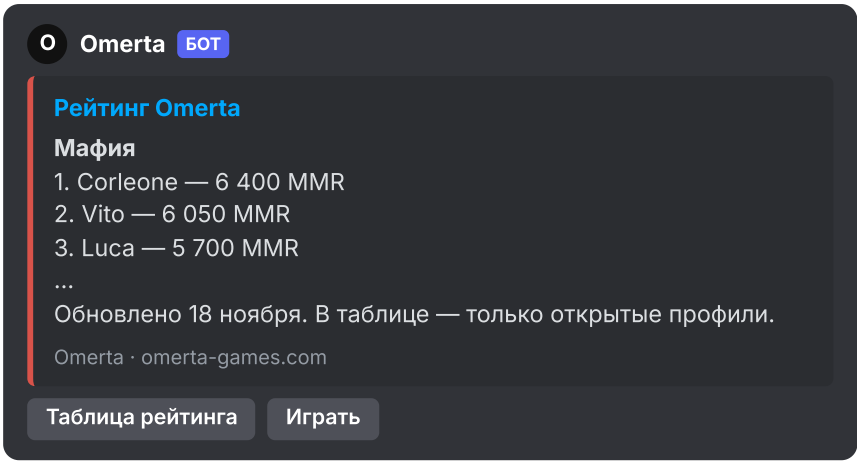

Omerta Love Nest (18+) — по желанию

Одно приглашение с кнопкой «Создать анкету». Ставится один раз и удаляется, когда вы выключаете ленту. Ничьих анкет, фото и имён в нём нет.

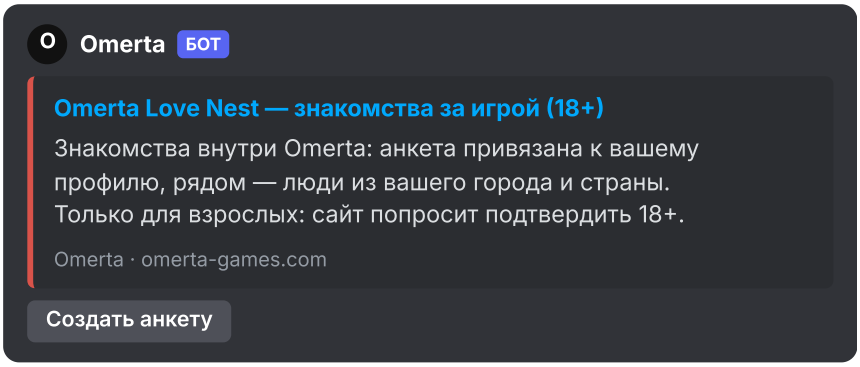

Как часто

- Анонсы приходят в спокойном темпе — канал не превратится в ленту спама. Стол появляется, когда за ним уже собралась компания.
- **Не публикуются** столы с паролем, закрытые и забронированные столы, тестовые столы и столы ИИ-игроков — только те, куда может сесть любой.
- Турнир или игра по расписанию — один пост в момент объявления. Новости — редко, вручную.
- Рейтинг — одно сообщение, раз в неделю правится на месте. Love Nest — одно сообщение, пока лента включена.

Способ 1. Одна кнопка на сайте (рекомендуем)

Подключает участник с правом «Управлять вебхуками» на сервере (обычно владелец или администратор). Займёт минуту, присылать нам ничего не нужно.

1. **Войдите на omerta-games.com**
   Канал привяжется к вашему аккаунту, и вы сами будете им управлять.
2. **Меню сайта → «Партнёрство» → «Анонсы Omerta в вашем Discord»**
   omerta-games.com/?section=partners
3. **Отметьте, что присылать**
   Столы, Турниры, Новости, Рейтинг, Love Nest (18+) — и нужные игры (ничего не отмечено — все). Название сообщества — по желанию: пусто, и мы возьмём название сервера.
4. **Нажмите «Подключить к Discord»**
   Discord откроет своё окно: выберите сервер и канал и нажмите «Авторизовать». Discord сам создаст вебхук Omerta в этом канале.
5. **Готово**
   Вы вернётесь на сайт с сообщением «Канал подключён». Рейтинг и приглашение Love Nest появятся совсем скоро.

> Управлять каналом — там же, в «Мои Discord-каналы»: Пауза / Включить, «Изменить», «Обновить рейтинг сейчас» и «Отключить» (вебхук, созданный кнопкой, удаляется с вашего сервера). С обычного аккаунта можно подключить до 2 серверов.

Если все места заняты

Число каналов в сети ограничено. Если мест нет, канал сохраняется как заявка «Ждёт места» и включится, когда место освободится. Ничего делать не нужно.

Способ 2. Готовый вебхук

Для Discord-партнёров — статус выдаёт команда Omerta. С ним в кабинете на странице «Партнёрство» можно вставить адрес вебхука самому: Omerta проверит его запросом к Discord без сообщения в канал. Без статуса — пришлите адрес команде Omerta лично.

1. **Настройки канала → «Интеграции» → «Вебхуки»**
   Наведите на нужный канал (например, #играть) и нажмите на шестерёнку.
2. **«Новый вебхук»**
   Задайте имя «Omerta» и проверьте, что в поле «Канал» выбран нужный канал. Аватар — по желанию: сообщения в любом случае придут с логотипом Omerta.
3. **«Копировать URL вебхука»**
   Адрес выглядит так: https://discord.com/api/webhooks/1234.../AbCd...
4. **Вставьте адрес в кабинете**
   «Партнёрство» → кабинет Discord-партнёра → «Вставить вебхук». Отметьте ленты и игры — как в способе 1.

> Отправляйте адрес только лично — не публикуйте его в открытом канале. Любой, кто знает адрес, может писать в ваш канал от имени вебхука.

Что вы выбираете

	Как это работает
Ленты	Столы · Турниры и игры по расписанию · Новости · Рейтинг · Love Nest (18+). Можно всё или часть; Love Nest по умолчанию выключен.
Игры	Фильтр для столов и рейтинга. Рейтинг — первые три игры фильтра, у которых есть таблица; без фильтра — Мафия. Турниры и новости приходят все.
Изменить потом	В любой момент: «Партнёрство» → «Мои Discord-каналы» → «Изменить». Изменения действуют сразу.

Кабинет Discord-партнёра

До 10 серверов, вставка вебхука, тестовое сообщение и статистика: переходы по ссылкам, регистрации, кто сыграл, кто вернулся через неделю, сколько завели анкету Love Nest. Только числа — кто именно пришёл, не показываем. Плюс личная ссылка-приглашение для любых площадок.

Рейтинг в канале — подробно

— Таблица — общая для Omerta: те же места, что на сайте. Omerta не знает, кто состоит на вашем сервере, поэтому «топ вашего сервера» не строит.

— Только **открытые профили**: ник и MMR. Закрытый профиль и ИИ-игрок в Discord не попадают. Игрок может закрыть профиль в любой момент — со следующего обновления его в посте не будет.

— Сообщение одно. Удалили его в Discord — на следующей неделе Omerta поставит новое. Выключили ленту — Omerta удалит своё сообщение сама.

Love Nest в канале — подробно

— Кнопка «Создать анкету» ведёт на omerta-games.com в раздел Love Nest. Войти можно через Discord: ник и аватар подставятся, их можно поменять.

— Перед анкетой сайт просит подтвердить 18+. Анкета видна только внутри Love Nest на сайте — в Discord мы её не публикуем.

— Хотите, чтобы приглашение было в отдельном канале, — подключите этот канал только с лентой Love Nest.

— Без поста в канале: команда **/анкета** отвечает тем же приглашением только тому, кто её вызвал. Рядом — **/играть** и **/pdf** (меню PDF Omerta). Добавить команды: discord.com/oauth2/authorize?client_id=1564627159807565928&scope=applications.commands — без бота и прав.

Как понять, что всё подключено

При подключении кнопкой результат сразу видно на сайте. Discord-партнёр может отправить тестовое сообщение из кабинета. Если Discord трижды подряд не принял сообщение (например, вебхук удалён), канал у нас выключается сам — это видно в «Мои Discord-каналы».

Если что-то пошло не так

Ситуация	Что сделать
Discord не показывает нужный сервер	Нужно право «Управлять вебхуками». Попросите владельца сервера подключить канал или выдать это право.
Ничего не приходит	Столы публикуются, только когда собирается открытый стол — это не мгновенно. Проверьте, что вебхук «Omerta» не удалён.
Нет рейтинга	Проверьте, что лента «Рейтинг» включена; первый пост появится совсем скоро. Можно нажать «Обновить рейтинг сейчас».
Вебхук удалили	Нажмите «Отключить» и подключите канал кнопкой заново.

Love Nest (18+)

Знакомства Love Nest через ваш канал

Omerta Love Nest — знакомства для взрослых (18+), привязанные к профилю Omerta: люди знакомятся через игры — по городу и стране, общим любимым играм; после взаимной симпатии открываются переписка, комната вдвоём и совместная партия. Партнёр только приглашает: сам раздел, анкеты, лайки и переписка живут на сайте Omerta.



Путь человека — шаг за шагом

1. **Вы включаете приглашение**
   В кабинете партнёра отмечаете «Love Nest (18+)» у канала Discord или чата Telegram. По умолчанию лента выключена.
2. **Участники видят одно приглашение**
   Omerta ставит в канал один пост «Omerta Love Nest — знакомства за игрой (18+)» с кнопкой «Создать анкету». Либо человек пишет /анкета (Discord) или /anketa (Telegram) — ответ приходит только ему (в Telegram-группе — ответом на команду, через минуту он исчезает).
3. **Сайт открывается сразу в Love Nest**
   Ссылка помечена вашим каналом — так считаются переходы и анкеты.
4. **Вход через Discord или Telegram**
   Ник и аватар подставляются из аккаунта и меняются. Отдельной регистрации не нужно.
5. **Подтверждение 18+**
   Перед анкетой сайт просит подтвердить, что человеку есть 18. Discord и Telegram возраст не сообщают, подтверждение — на сайте.
6. **Анкета**
   Город подсказывается по IP и меняется вручную; координаты не сохраняются, только город.
7. **Анкета появляется в Love Nest**
   Как и любая другая: её видят люди рядом по городу и стране. Комнаты знакомств — в общем лобби; «нравится», совпадения и переписка — на сайте.

Что не публикуется и что видит партнёр

Никогда не попадает в Discord и Telegram	Что видит партнёр
Анкеты, фото, имена и ники, кто кому поставил «нравится», переписка и совпадения. В канале — только приглашение со ссылкой на сайт.	Только числа: переходы по ссылкам канала, регистрации, сколько играет, сколько завели анкету Love Nest и (в Discord) сколько раз за сутки вызвали / анкета. Кто именно — не видно.

Правила для партнёров

— **Только 18+.** Включайте Love Nest там, где участники взрослые. Сайт всё равно просит подтвердить возраст перед анкетой.

— **Без упоминаний.** Бот никого не упоминает и не пишет в личные сообщения.

— **Одно приглашение на канал.** Omerta ставит один пост и не шлёт повторов; в Telegram-группе команда /anketa — не чаще раза в 15 секунд на чат.

— **Выключить можно в любой момент.** Снимите отметку — пост удалится; есть «Пауза» и «Отключить».

— **Модерация — на сайте.** Жалобы, блокировка и проверка анкет — у команды Omerta. Блокировка скрывает людей друг от друга, жалоба уходит модераторам.

Как включить

	Шаги
Discord	1. Меню сайта → «Партнёрство» → «Анонсы Omerta в вашем Discord». 2. Отметьте «Love Nest (18+)», нажмите «Подключить к Discord», выберите сервер и канал. Приглашение появится в течение 10 минут. 3. Команды /анкета, /играть и /pdf — по желанию, без бота и прав: https://discord.com/oauth2/authorize?client_id=1564627159807565928&scope=applications.commands
Telegram	1. Меню сайта → «Партнёрство» → «Omerta в вашем Telegram». 2. Отметьте «Love Nest (18+)», нажмите «Добавить в группу» (вы — администратор группы) или «Добавить в канал» (бот — администратор, опубликуйте код). 3. Бот напишет, что чат подключён; приглашение появится вскоре. Команда /anketa работает в группе сразу.

Что Omerta получает от вашего сервера

Коротко: адрес, по которому Omerta присылает сообщения в один выбранный вами канал. Доступа к самому серверу, участникам и переписке у нас нет.

Что мы получаем

— **Подключение кнопкой.** Discord сам создаёт вебхук «Omerta» в выбранном канале и передаёт нам его адрес, номер (ID) сервера и канала; иногда — название сервера. Временный ключ Discord мы не сохраняем.

— **Подключение вручную.** Только адрес вебхука; по нему мы узнаём номер сервера и канала.

— **Ваш выбор.** Ленты, игры и название сообщества — и аккаунт Omerta, с которого канал подключили.

Чего мы не получаем и не можем

Мы не видим сообщения и переписку, список участников, роли, другие каналы и настройки сервера. Ваш аккаунт Discord (почта, серверы, друзья) нам не передаётся. Бота на вашем сервере у Omerta нет: исключить, забанить, выдать роль или что-то изменить мы не можем. Анкеты, фото и имена из Love Nest в Discord не публикуются никогда.

Что Omerta делает с вебхуком

— Присылает свои сообщения: столы, турниры, новости, рейтинг, приглашение Love Nest, проверочное сообщение и панель «Играть».

— Правит свои сообщения: счётчик мест стола, «можно смотреть», недельный рейтинг.

— Удаляет свои сообщения: стол, который распался; рейтинг и приглашение, когда вы выключили ленту или отключили канал.

— Никого не упоминает: без @everyone, @here, ролей и участников.

— Если вы подключали кнопкой и нажали «Отключить», Omerta удаляет вебхук с вашего сервера.

Что мы считаем и где храним

— Ссылки в сообщениях помечены вашим каналом: мы видим только числа — сколько пришло, зарегистрировалось, играет, завело анкету Love Nest.

— Адрес вебхука хранится на сервере Omerta как секрет: в панели команды видно только его начало, в журналах — только номер.

— Канал отключили — его запись и адрес удаляются из нашего списка.

> Вопросы о данных и доступе — Telegram @teassss (Лахесис, Админ), @MFAlice (Maneky, Админ) или бот @Omerta_games_bot.